



COMPARTILHANDO MELHORES PRÁTICAS

UGE – ESTADO DO AMAPÁ

PALESTRANTE: MARILENE NASCIMENTO –
COORDENADORA UGE REDE SICONV

ENGAJAMENTO GERA MUDANÇAS: NOVAS PERSPECTIVAS PARA O AMAPÁ NO CENÁRIO DAS TRANSFERÊNCIAS DA UNIÃO



PRIMÓRDIOS DAS TRANSFERÊNCIAS VOLUNTÁRIAS NO AMAPÁ

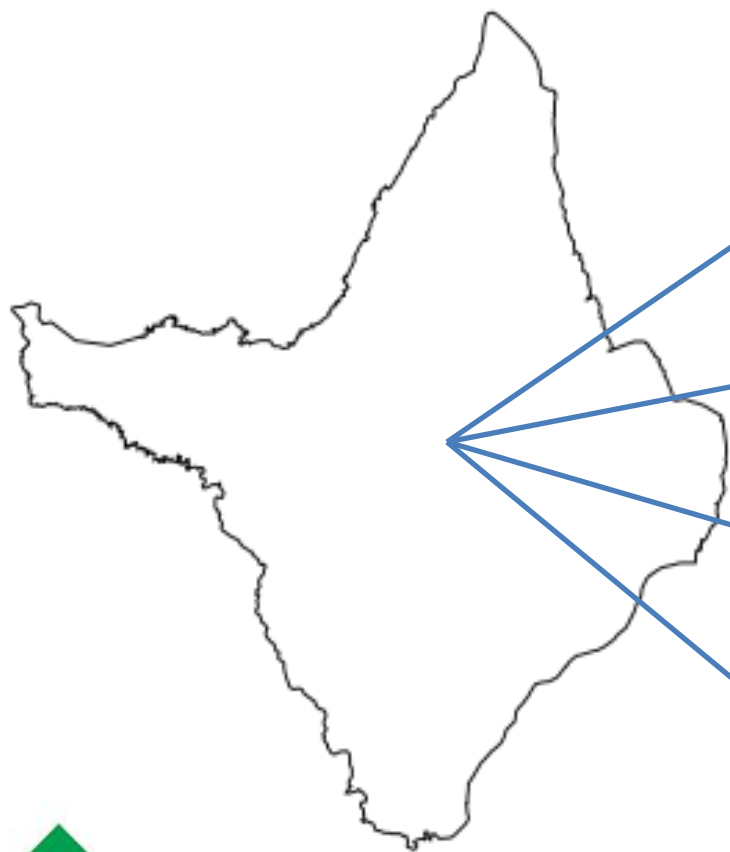
Processos manuais



Maior demanda de tempo e recursos



Cenário do estado do Amapá em relação as transferências de Recursos da União



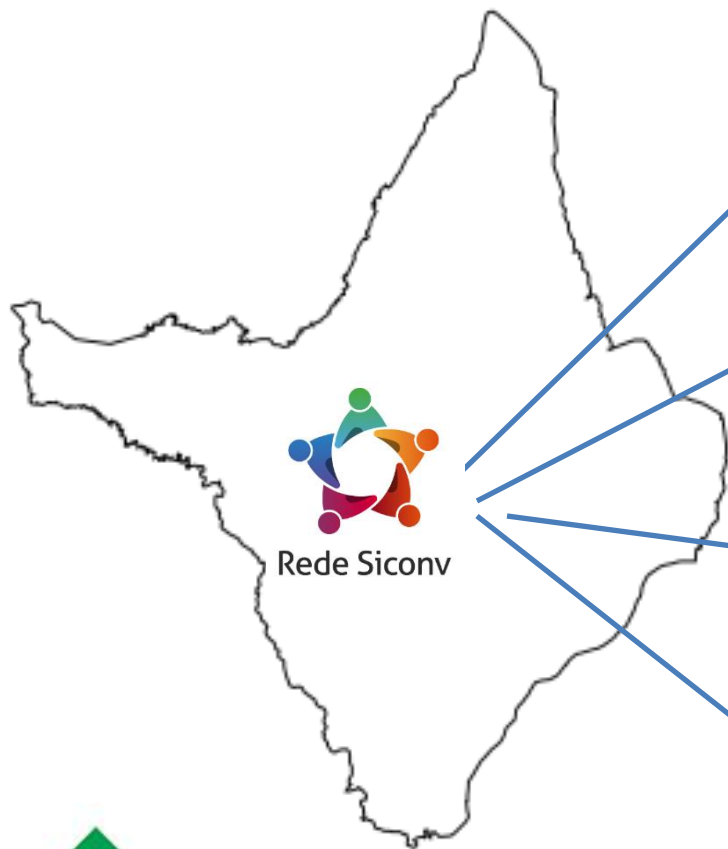
Articulada com ao PPA Estadual e Federal e intimamente ligada as diretrizes do planejamento

O conhecimento não esta centralizado em poucos técnicos de governo

Experiências compartilhadas com outros entes da federação.

Consolidação das informações e disseminação entre gestores e técnicos.





APROVEITAMENTO
PROPOSTAS CADASTRADAS E
INSTRUMENTOS ASSINADOS



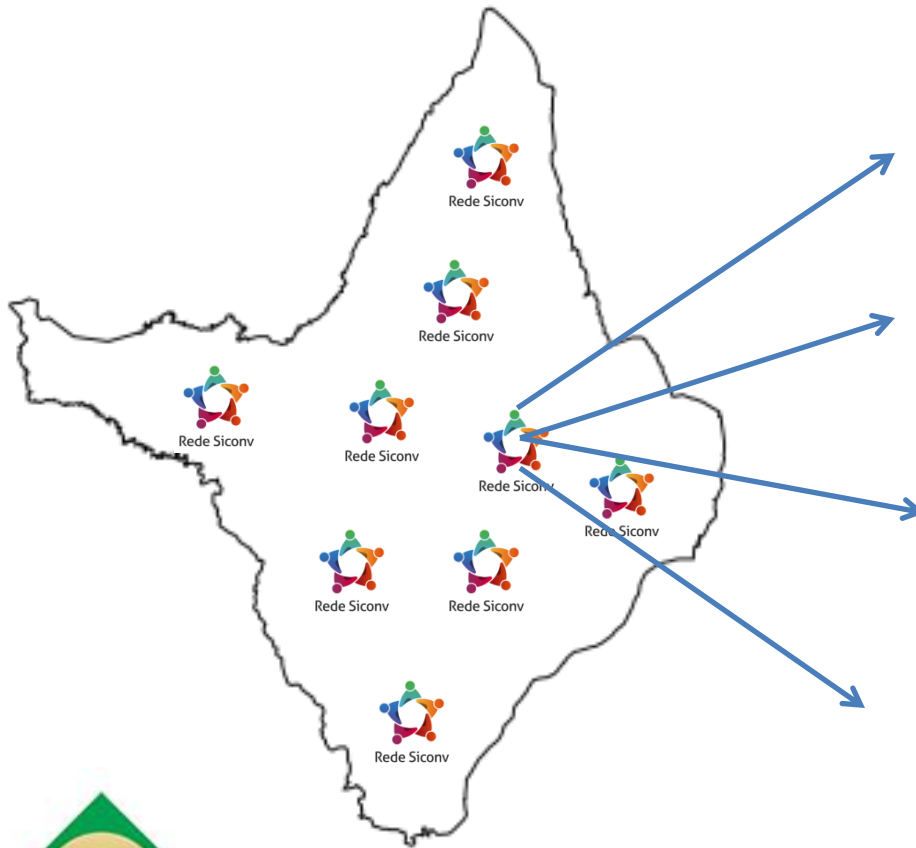
RETOMADA DE UMA EQUIPE
PARA GERENCIAR A CAPTAÇÃO
NO ESTADO

ADESÃO A #REDESICONV
E EFETIVAÇÃO DO ACORDO

ACESSO A INFORMAÇÕES
GERENCIAIS E DISSEMINAÇÃO
ATRAVÉS DE CAPACITAÇÕES



AVANÇOS



FORTALECIMENTO DOS ENTES NA REDE (MP e Estado)

AMPLIAÇÃO DA EQUIPE DE MULTIPLICADORES (MP e Estado)

CONSOLIDAÇÃO DE EQUIPES CAPACITADAS (Estado)

APRIMORAR O PROCESSO DE ELABORAÇÃO DE PROPOSTAS (Estado)



PROJEÇÃO DAS PROPOSTAS CADASTRADAS E APROVEITAMENTO DA CARTEIRA DE PROJETOS



AMAPÁ
GOVERNO DO ESTADO

Ano Proposta

2008 2010 2012 **2014** 2016
2009 2011 2013 2015 2017

Mês Proposta

Jan Mar Mai Jul Set Nov
Fev Abr Jun Ago Out Dez

* Filtros Ativos!

◀ ▶ Limpar

Q Pesquisar

Impositivo UF **AP** Município **MACAPA** Órgão Sup
 Modalidade Banco Nat Jurídica **Administração Pública Estadual ou d...**

Propostas Cadastradas

33

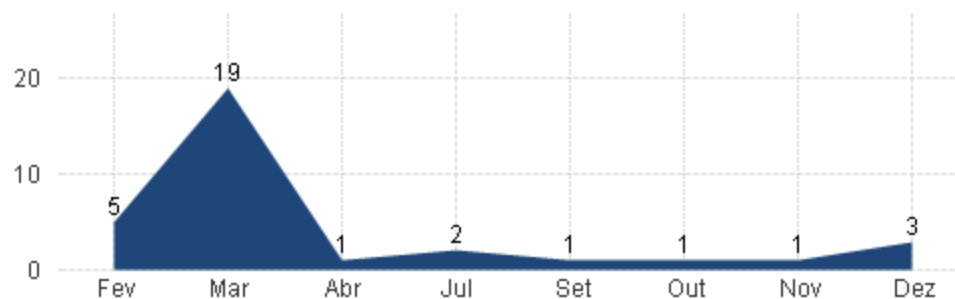
% Assinatura

100,00%

Propostas Rejeitadas

0

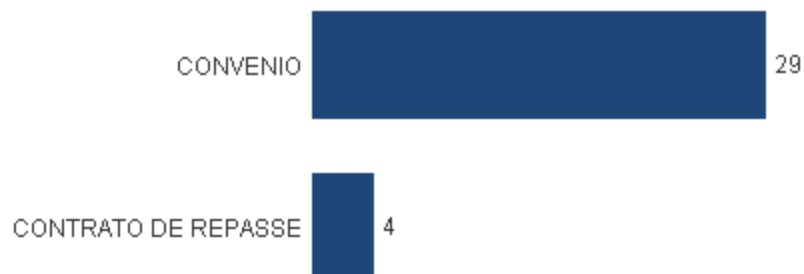
Propostas Cadastradas por Ano / Mês



Situação Atual das Propostas

Situação Proposta	Qtd Proposta	Percentual
Proposta/Plano de Trabalho Aprovados	33	100,00%
Total	33	100,00%

Quantidade de Propostas Cadastradas por Modalidade





Ano Proposta

2008	2010	2012	2014	2016
2009	2011	2013	2015	2017

Mês Proposta

Jan	Mar	Mai	Jul	Set	Nov
Fev	Abr	Jun	Ago	Out	Dez

* Filtros Ativos!

Impositivo UF **AP** Município **MACAPA** Órgão Sup

Modalidade Banco Nat Jurídica **Administração Pública Estadual ou d...**

Propostas Cadastradas

56

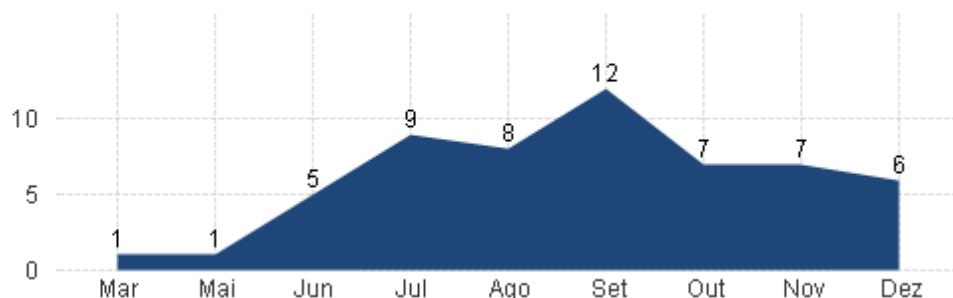
% Assinatura

14,29%

Propostas Rejeitadas

14

Propostas Cadastradas por Ano / Mês

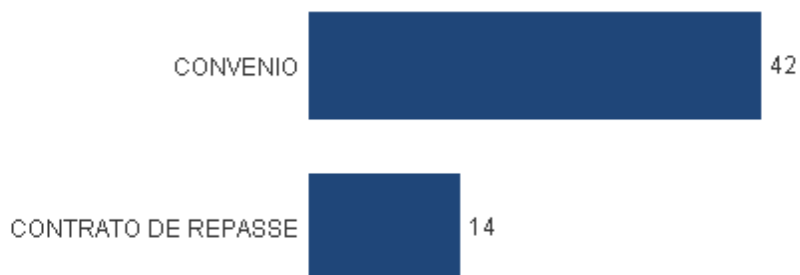


Situação Atual das Propostas



Situação Proposta	Qtd Proposta	Percentual
Proposta/Plano de Trabalho Aprovados	13	23,21%
Proposta/Plano de Trabalho Cadastrados	9	16,07%
Proposta/Plano de Trabalho Rejeitados	7	12,50%
Proposta/Plano de Trabalho Rejeitados por Impedimento técnico	7	12,50%
Proposta/Plano de Trabalho Complementado Enviado para Análise	6	10,71%
Proposta/Plano de Trabalho em Complementação	6	10,71%
Proposta Aprovada e Plano de Trabalho em Análise	4	7,14%
Proposta/Plano de Trabalho Enviado para Análise	2	3,57%
Proposta/Plano de Trabalho Complementado em Análise	1	1,79%
Proposta/Plano de Trabalho em Análise	1	1,79%
Total	56	100,00%

Quantidade de Propostas Cadastradas por Modalidade





Ano Proposta

2008	2010	2012	2014	2016	2017
2009	2011	2013	2015		

Mês Proposta

Jan	Mar	Mai	Jul	Set	Nov
Feb	Abr	Jun	Ago	Out	Dez

* Filtros Ativos!



Q Pesquisar



Impositivo UF **AP** Município **MACAPA** Órgão Sup

Modalidade Banco Nat Jurídica **Administração Pública Estadual ou d...**

Propostas Cadastradas

100

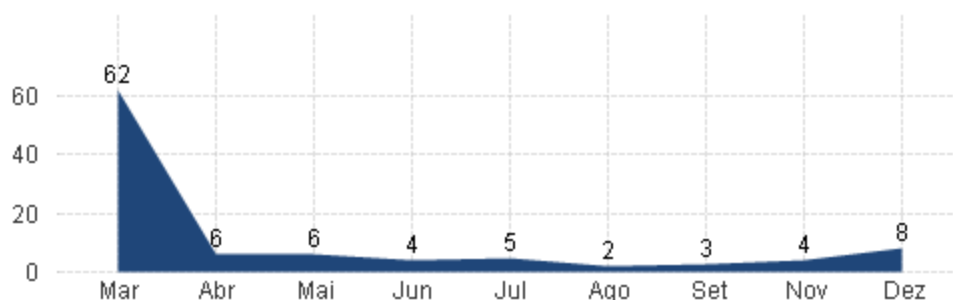
% Assinatura

53,00%

Propostas Rejeitadas

12

Propostas Cadastradas por Ano / Mês

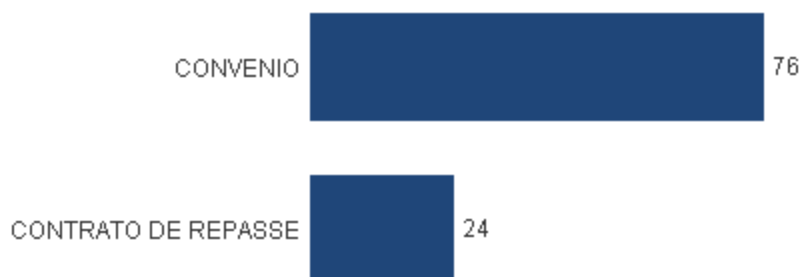


Situação Atual das Propostas



Situação Proposta	Qtd Proposta	Percentual
Proposta/Plano de Trabalho Aprovados	57	57,00%
Proposta/Plano de Trabalho Enviado para Análise	11	11,00%
Proposta/Plano de Trabalho Rejeitados	8	8,00%
Proposta/Plano de Trabalho Cadastrados	5	5,00%
Proposta/Plano de Trabalho Rejeitados por Impedimento técnico	4	4,00%
Proposta Aprovada e Plano de Trabalho Complementado Enviado para Análise	3	3,00%
Proposta Aprovada e Plano de Trabalho em Análise	3	3,00%
Proposta/Plano de Trabalho Complementado Enviado para Análise	3	3,00%
Proposta/Plano de Trabalho em Complementação	3	3,00%
Proposta Aprovada e Plano de Trabalho em Complementação	1	1,00%
Proposta/Plano de Trabalho Complementado em Análise	1	1,00%
Proposta/Plano de Trabalho em Análise	1	1,00%
Total	100	100,00%

Quantidade de Propostas Cadastradas por Modalidade



Impositivo UF **AP** Município **MACAPA** Órgão Sup
 Modalidade Banco Nat Jurídica **Administração Pública Estadual ou d...**

Propostas Cadastradas

70

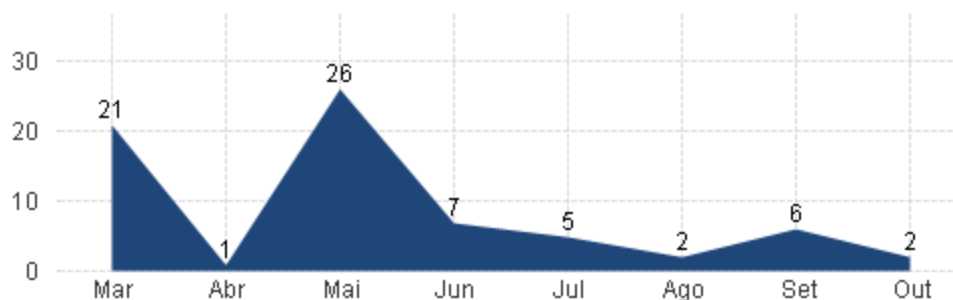
% Assinatura

5,71%

Propostas Rejeitadas

3

Propostas Cadastradas por Ano / Mês



Situação Atual das Propostas

Situação Proposta	Qtd Proposta	Percentual
Proposta/Plano de Trabalho Complementado Enviado para Análise	26	37,14%
Proposta/Plano de Trabalho Enviado para Análise	16	22,86%
Proposta/Plano de Trabalho Aprovados	11	15,71%
Proposta/Plano de Trabalho em Complementação	6	8,57%
Proposta Aprovada e Plano de Trabalho em Análise	3	4,29%
Proposta/Plano de Trabalho Rejeitados por Impedimento técnico	3	4,29%
Proposta/Plano de Trabalho Cadastrados	2	2,86%
Proposta/Plano de Trabalho Complementado em Análise	2	2,86%
Proposta Aprovada e Plano de Trabalho em Complementação	1	1,43%
Total	70	100,00%

Quantidade de Propostas Cadastradas por Modalidade



INOVAÇÕES



SISTEMA de Gestão Estratégica “CARTEIRA DE PROJETOS para Emendas Parlamentares”

- ✓ Sistematizar as informações
- ✓ Planejamento mais assertivo
- ✓ Rápida Análise das Proposições

Obrigada !

MARILENE NASCIMENTO
marigeap@gmail.com